

*Примітка: Звіт про фінансові результати поданий за 9 місяців 2021 року, так як підсумки фінансових результатів за 2021 рік буде зроблено та оприлюднено на сайті підприємства в квітні місяці 2022 року.*

Додаток I  
до Національного положення (стандарту)  
бухгалтерського обліку I "Загальні вимоги до фінансової звітності"

Підприємство Акціонерне товариство "Українегіз" Дата (рік, місяць, число) 2021 | 10 | 01  
 Територія М.КИІВ за СДРІОУ 30019801  
 Організаційно-правова форма господарювання Акціонерне товариство за КАТОПТІ UA80000000000624772  
 Вид економічної діяльності Складське господарство за КОІФІ 230  
 Середня кількість працівників 5 227 за КВЕД 52.10  
 Адреса, телефон Кловський узвіз, буд. 9 І, м. КИІВ, 01021 4612237  
 Одиниця виміру: тис. грн. без десяткового знака (окрім розділу IV Звіту про фінансові результати (Звіту про сукупний дохід) (форма №2), грошові показники якого наводяться в гривнях з копійками)  
 Складено (зробити позначку "у" у відповідній клітинці):  
 за національними положеннями (стандартами) бухгалтерського обліку   
 за міжнародними стандартами фінансової звітності

КОДИ		
2021	10	01
30019801		
UA80000000000624772		
230		
52.10		

Баланс (Звіт про фінансовий стан)  
на 30 вересня 2021 р.


Форма №1 Код за ДКУД 1801001

А К Т И В	Код рядка	На початок звітного періоду	На кінець звітного періоду
1	2	3	4
<b>I. Необоротні активи</b>			
Нематеріальні активи	1000	56 191	57 045
первісна вартість	1001	146 168	154 629
накопичена амортизація	1002	89 977	97 584
Незавершені капітальні інвестиції	1005	849 502	884 162
Основні засоби	1010	54 471 414	70 252 840
первісна вартість	1011	58 330 033	74 554 564
знос	1012	3 858 619	4 301 724
Інвестиційна нерухомість	1015	-	-
первісна вартість інвестиційної нерухомості	1016	-	-
знос інвестиційної нерухомості	1017	-	-
Довгострокові біологічні активи	1020	-	-
первісна вартість довгострокових біологічних активів	1021	-	-
накопичена амортизація довгострокових біологічних активів	1022	-	-
Довгострокові фінансові інвестиції:			
які обліковуються за методом участі в капіталі інших підприємств	1030	-	-
інші фінансові інвестиції	1035	27	27
Довгострокова дебіторська заборгованість	1040	63 463 595	63 461 128
Відстрочені податкові активи	1045	-	-
Гудвіл	1050	-	-
Відстрочені аквізиційні витрати	1060	-	-
Залишок коштів у централізованих страхових резервних фондах	1065	-	-
Інші необоротні активи	1090	623 679	649 199
<b>Усього за розділом I</b>	<b>1095</b>	<b>119 464 408</b>	<b>135 304 401</b>
<b>II. Оборотні активи</b>			
Запаси	1100	1 189 300	1 447 279
виробничі запаси	1101	-	-
незавершене виробництво	1102	-	-
готова продукція	1103	-	-
товари	1104	-	-
Поточні біологічні активи	1110	-	-
Депозити перестрахування	1115	-	-
Векселі одержані	1120	-	-
Дебіторська заборгованість за продукцію, товари, роботи, послуги	1125	4 407 668	1 359 484
Дебіторська заборгованість за розрахунками:			
за виданими авансами	1130	767 242	498 702
з бюджетом	1135	710 508	254 233
у тому числі з податку на прибуток	1136	683 526	226 797
Дебіторська заборгованість за розрахунками з нарахованих доходів	1140	-	-
Дебіторська заборгованість за розрахунками із внутрішніх розрахунків	1145	-	-
Інша поточна дебіторська заборгованість	1155	17 889 007	18 113 159
Поточні фінансові інвестиції	1160	-	-
і ролі та їх еквіваленти	1165	419 399	127 664
готівка	1166	-	-
рахунки в банках	1167	-	-
Витрати майбутніх періодів	1170	345	378
Частка перестрахованих у страхових резервах	1180	-	-
у тому числі в:			
резервах довгострокових зобов'язань	1181	-	-
резервах збитків або резервах належних виплат	1182	-	-
резервах незроблених премій	1183	-	-

інших страхових резервах	1184	-	-
Інші оборотні активи	1190	317 854	887 565
Усього за розділом II	1195	25 701 323	22 688 464
III. Необоротні активи, утримувані для продажу, та групи вибуття	1200	-	-
Баланс	1300	145 165 731	157 992 865

Пасив	Код рядка	На початок звітного періоду	На кінець звітного періоду
1	2	3	4
<b>I. Власний капітал</b>			
Зареєстрований (пайовий) капітал	1400	6 494 612	6 494 612
Внески до незареєстрованого статутного капіталу	1401	-	-
Капітал у дооцінках	1405	50 947 999	63 942 638
Додатковий капітал	1410	4 088 760	4 088 595
умовний дохід	1411	-	-
накопичені курсові різниці	1412	-	-
Резервний капітал	1413	-	-
Нерозподілений прибуток (непокритий збиток)	1420	61 582 796	51 450 501
Позачасний капітал	1425	( - )	( - )
Вилучений капітал	1430	( - )	( - )
Інші резерви	1435	-	-
Усього за розділом I	1495	123 114 167	125 976 346
<b>II. Довгострокові зобов'язання і забезпечення</b>			
Відстрочені податкові зобов'язання	1500	7 957 269	10 691 767
Пенсійні зобов'язання	1505	-	-
Довгострокові кредити банків	1510	450 373	119 592
Інші довгострокові зобов'язання	1515	-	-
Довгострокові забезпечення	1520	677 247	730 281
довгострокові забезпечення витрат персоналу	1521	-	-
Цільове фінансування	1525	-	-
благодійна допомога	1526	-	-
Страхові резерви	1530	-	-
у тому числі:	1531	-	-
резерв довгострокових зобов'язань	1532	-	-
резерв збитків або резерв належних виплат	1533	-	-
резерв незароблених премій	1534	-	-
інші страхові резерви	1535	-	-
Інвестиційні контракти	1540	-	-
Призовий фонд	1545	-	-
Резерв на виплату джек-поту	1550	-	-
Усього за розділом II	1595	9 084 889	11 541 640
<b>III. Поточні зобов'язання і забезпечення</b>			
Короткострокові кредити банків	1600	3 749	46
Векселі видані	1605	-	-
Поточна кредиторська заборгованість за:			
довгостроковими зобов'язаннями	1610	346 391	338 023
товари, роботи, послуги	1615	5 326 008	5 391 771
розрахунками з бюджетом	1620	2 352 468	396 732
у тому числі з податку на прибуток	1621	-	-
розрахунками зі страхування	1625	6 091	6 410
розрахунками з оплати праці	1630	49 369	48 800
Поточна кредиторська заборгованість за одержаними авансами	1635	550 258	486 717
Поточна кредиторська заборгованість за розрахунками з учасниками	1640	-	-
Поточна кредиторська заборгованість із внутрішніх розрахунків	1645	-	-
Поточна кредиторська заборгованість за страховою діяльністю	1650	-	-
Поточні забезпечення	1660	2 050 623	5 498 816
Доходи майбутніх періодів	1665	2 517	2 517
Відстрочені комісійні доходи від перестраховиків	1670	-	-
Інші поточні зобов'язання	1690	2 279 201	8 305 047
Усього за розділом III	1695	12 966 675	20 474 879
IV. Зобов'язання, пов'язані з необоротними активами, утримуваними для продажу, та групами вибуття	1700	-	-
V. Чиста вартість активів недержавного пенсійного фонду	1800	-	-
Баланс	1900	145 165 731	157 992 865

Керівник



Сергій ДЕЮМОА

Головний бухгалтер

Владислав МЕРНЯВСЬКИЙ

1 Кодифікатор адміністративно-територіальних одиниць та територій територіальних громад.

2 Визначається в порядку, затвердженому центральним органом виконавчої влади, що реалізує державну політику у сфері статистики.



Підприємство Акціонерне товариство "Укртрансгаз"  
(найменування)

Дата (рік, місяць, число)  
за СДРПОУ

КОДИ		
2021	10	01
30019801		

Звіт про фінансові результати (Звіт про сукупний дохід)  
за 9 Місяців 2021 р.

Форма № 2 Код за ДКУД **1801003**

**I. ФІНАНСОВІ РЕЗУЛЬТАТИ**

Стаття	Код рядка	За звітний період	За аналогічний період попереднього року
1	2	3	4
Чистий дохід від реалізації продукції (товарів, робіт, послуг)	2000	3 419 722	4 656 556
Чисті зароблені страхові премії	2010	-	-
премії підписані, валова сума	2011	-	-
премії, передані у перестраховання	2012	-	-
зміна резерву незароблених премій, валова сума	2013	-	-
зміна частки перестраховиків у резерві незароблених премій	2014	-	-
Собівартість реалізованої продукції (товарів, робіт, послуг)	2050	( 2 489 056 )	( 1 809 060 )
Чисті понесені збитки за страховими виплатами	2070	-	-
Валоній:			
прибуток	2090	930 666	2 847 496
збиток	2095	( - )	( - )
Дохід (витрати) від зміни у резервах довгострокових зобов'язань	2105	-	-
Дохід (витрати) від зміни інших страхових резервів	2110	-	-
зміна інших страхових резервів, валова сума	2111	-	-
зміна частки перестраховиків в інших страхових резервах	2112	-	-
Інші операційні доходи	2120	778 284	327 051
у тому числі:	2121	-	-
дохід від зміни вартості активів, які оцінюються за справедливою вартістю			
дохід від первісного визнання біологічних активів і сільськогосподарської продукції	2122	-	-
дохід від використання коштів, вивільнених від оподаткування	2123	-	-
Адміністративні витрати	2130	( 538 134 )	( 575 191 )
Витрати на збут	2150	( - )	( 5 891 )
Інші операційні витрати	2180	( 11 355 819 )	( 21 232 576 )
у тому числі:	2181	-	-
витрати від зміни вартості активів, які оцінюються за справедливою вартістю			
витрати від первісного визнання біологічних активів і сільськогосподарської продукції	2182	-	-
Фінансовий результат від операційної діяльності:			
прибуток	2190	-	-
збиток	2195	( 10 185 003 )	( 18 639 111 )
Дохід від участі в капіталі	2200	-	-
Інші фінансові доходи	2220	4 766	167 122
Інші доходи	2240	68 451	132 885
у тому числі:	2241	-	-
дохід від благодійної допомоги			
Фінансові витрати	2250	( 94 802 )	( 114 793 )
Втрати від участі в капіталі	2255	( - )	( - )
Інші витрати	2270	( - )	( 149 952 )
Прибуток (збиток) від впливу інфляції на монетарні статті	2275	-	-

Продовження додатка 2

Фінансовий результат до оподаткування:			
прибуток	2290	-	-
збиток	2295	( 10 206 588 )	( 18 603 849 )
Витрати (дохід) з податку на прибуток	2300	62 665	2 945 528
Прибуток (збиток) від припиненої діяльності після оподаткування	2305	-	-
Чистий фінансовий результат:			
прибуток	2350	-	-
збиток	2355	( 10 143 923 )	( 15 658 321 )

## II. СУКУПНИЙ ДОХІД

Стаття	Код рядка	За звітний період	За аналогічний період попереднього року
1	2	3	4
Дооцінка (уцінка) необоротних активів	2400	15 861 100	(819 051)
Дооцінка (уцінка) фінансових інструментів	2405	-	-
Накопичені курсові різниці	2410	-	-
Частка іншого сукупного доходу асоційованих та спільних підприємств	2415	-	-
Інший сукупний дохід	2445	-	-
Інший сукупний дохід до оподаткування	2450	15 861 100	(819 051)
Податок на прибуток, пов'язаний з іншим сукупним доходом	2455	2 854 998	(147 429)
Інший сукупний дохід після оподаткування	2460	13 006 102	(671 622)
Сукупний дохід (сума рядків 2350, 2355 та 2460)	2465	2 862 179	(16 329 943)

## III. ЕЛЕМЕНТИ ОПЕРАЦІЙНИХ ВИТРАТ


Назва статті	Код рядка	За звітний період	За аналогічний період попереднього року
1	2	3	4
Матеріальні затрати	2500	1 043 903	538 019
Витрати на оплату праці	2505	1 167 363	1 110 495
Відрахування на соціальні заходи	2510	216 298	164 780
Амортизація	2515	454 296	470 260
Інші операційні витрати	2520	11 501 148	21 338 941
Разом	2550	14 383 008	23 622 495

## IV. РОЗРАХУНОК ПОКАЗНИКІВ ПРИБУТКОВОСТІ АКЦІЙ

Назва статті	Код рядка	За звітний період	За аналогічний період попереднього року
1	2	3	4
Середньорічна кількість простих акцій	2600	6494612	6494611600
Скоригована середньорічна кількість простих акцій	2605	6494612	6494611600
Чистий прибуток (збиток) на одну просту акцію	2610	(1 561,89823)	(2,41097)
Скоригований чистий прибуток (збиток) на одну просту акцію	2615	(1 561,89823)	(2,41097)
Дивіденди на одну просту акцію	2650	-	-

Керівник

Головний бухгалтер






Підприємство Акціонерне товариство "Укртрансгаз"  
(найменування)

Дата (рік, місяць, число)  
за ЄДРПОУ

КОДИ		
2021	10	01
30019801		


Звіт про рух грошових коштів (за непрямим методом)  
за 9 Місяців 2021 р.

Форма №3-н Код за ДКУД 1801006

Стаття	Код рядка	За звітний період		За аналогічний період попереднього року	
		надходження	видаток	надходження	видаток
1	2	3	4	5	6
<b>I. Рух коштів у результаті операційної діяльності</b>					
Прибуток (збиток) від звичайної діяльності до оподаткування	3500	-	10 206 588	-	18 603 849
Коригування на:					
амортизацію необоротних активів	3505	454 986	X	497 640	X
збільшення (зменшення) забезпечень	3510	3 799 455	-	783 176	-
збиток (прибуток) від нерезалізованих курсових різниць	3515	-	72 490	136 019	-
збиток (прибуток) від неопераційної діяльності та інших негрошових операцій	3520	21 585	-	-	294 586
Прибуток (збиток) від участі в капіталі	3521	-	-	-	-
Зміна вартості активів, які оцінюються за справедливою вартістю, та дохід (витрати) від первісного визнання	3522	-	-	-	-
Збиток (прибуток) від реалізації необоротних активів, утримуваних для продажу та груп вибуття	3523	-	-	-	-
Збиток (прибуток) від реалізації фінансових інвестицій	3524	-	-	-	-
Зменшення (відновлення) корисності необоротних активів	3526	-	-	-	-
Фінансові витрати	3540	90 037	-	-	43 442
Зменшення (збільшення) оборотних активів	3550	2 863 990	-	8 525 966	-
Збільшення (зменшення) запасів	3551	-	-	-	-
Збільшення (зменшення) поточних біологічних активів	3552	-	-	-	-
Збільшення (зменшення) дебіторської заборгованості за продукцію, товари, роботи, послуги	3553	-	-	-	-
Зменшення (збільшення) іншої поточної дебіторської заборгованості	3554	-	-	-	-
Зменшення (збільшення) витрат майбутніх періодів	3556	-	-	-	-
Зменшення (збільшення) інших оборотних активів	3557	-	-	-	-
Збільшення (зменшення) поточних зобов'язань	3560	3 603 103	-	9 643 723	-
Збільшення (зменшення) поточної кредиторської заборгованості за товари, роботи, послуги	3561	-	-	-	-
Збільшення (зменшення) поточної кредиторської заборгованості за розрахунками з бюджетом	3562	-	-	-	-
Збільшення (зменшення) поточної кредиторської заборгованості за розрахунками зі страхування	3563	-	-	-	-
Збільшення (зменшення) поточної кредиторської заборгованості за розрахунками з оплати праці	3564	-	-	-	-
Збільшення (зменшення) доходів майбутніх періодів	3566	-	-	-	-
Збільшення (зменшення) інших поточних зобов'язань	3567	-	-	-	-
Грошові кошти від операційної діяльності	3570	464 041	-	644 647	-
Сплачений податок на прибуток	3580	X	-	X	440 563
Сплачені відсотки	3585	-	-	-	-
<b>Чистий рух коштів від операційної діяльності</b>	<b>3195</b>	<b>464 041</b>	<b>-</b>	<b>204 084</b>	<b>-</b>
<b>II. Рух коштів у результаті інвестиційної діяльності</b>					
Надходження від реалізації:					
фінансових інвестицій	3200	-	X	-	X
необоротних активів	3205	-	X	-	X
Надходження від отриманих:					


відсотків	3215	-	X	-	X
дивідендів	3220	-	X	-	X
Находження від деривативів	3225	-	X	-	X
Находження від погашення позик	3230	-	X	-	X
Находження від вибуття дочірнього підприємства та іншої господарської одиниці	3235	-	X	-	X
Інші надходження	3250	-	X	-	X
Витрачання на придбання: фінансових інвестицій	3255	X	-	X	-
необоротних активів	3260	X	370 624	X	113 784
Виплати за деривативами	3270	X	-	X	-
Витрачання на надання позик	3275	X	-	X	-
Витрачання на придбання дочірнього підприємства та іншої господарської одиниці	3280	X	-	X	-
Інші платежі	3290	X	-	X	-
<b>Чистий рух коштів від інвестиційної діяльності</b>	<b>3295</b>	<b>-</b>	<b>370 624</b>	<b>-</b>	<b>113 784</b>
<b>III. Рух коштів у результаті фінансової діяльності</b>					
Находження від:					
Власного капіталу	3300	-	X	-	X
Отримання позик	3305	-	X	-	X
Находження від продажу частки в дочірньому підприємстві	3310	-	X	-	X
Інші надходження	3340	-	X	-	X
Витрачання на:					
Викуп власних акцій	3345	X	-	X	-
Погашення позик	3350	X	361 729	X	276 689
Сплату дивідендів	3355	X	-	X	-
Витрачання на сплату відсотків	3360	X	14 712	X	16 752
Витрачання на сплату заборгованості з фінансової оренди	3365	X	-	X	-
Витрачання на придбання частки в дочірньому підприємстві	3370	X	-	X	-
Витрачання на виплати неконтрольованим часткам у дочірніх підприємствах	3375	X	-	X	-
Інші платежі	3390	X	-	X	-
<b>Чистий рух коштів від фінансової діяльності</b>	<b>3395</b>	<b>-</b>	<b>376 441</b>	<b>-</b>	<b>293 441</b>
<b>Чистий рух грошових коштів за звітний період</b>	<b>3400</b>	<b>-</b>	<b>283 024</b>	<b>-</b>	<b>203 141</b>
Залишок коштів на початок року	3405	419 399	X	528 778	X
Вплив зміни валютних курсів на залишок коштів	3410	-	8 711	53 543	-
Залишок коштів на кінець року	3415	127 664	-	379 180	-

Керівник



Сергій ПЕРЕЛЮМА

Головний бухгалтер



Владислав ЧЕРНЯВСЬКИЙ









1	2	3	4	5	6	7	8	9	10
Сума чистого прибутку на матеріальне заохочення	4225	-	-	-	-	-	-	-	-
Внески учасників: Внески до капіталу	4240	-	-	-	-	-	-	-	-
Погашення заборгованості з капіталу	4245	-	-	-	-	-	-	-	-
Видучення капіталу: Випуск акцій (часток)	4260	-	-	-	-	-	-	-	-
Перепродаж викуплених акцій (часток)	4265	-	-	-	-	-	-	-	-
Анулювання викуплених акцій (часток)	4270	-	-	-	-	-	-	-	-
Видучення частки в капіталі	4275	-	-	-	-	-	-	-	-
Зменшення номінальної вартості акцій	4280	-	-	-	-	-	-	-	-
Інші зміни в капіталі	4290	-	(11 463)	(165)	-	11 628	-	-	-
Придбання (продаж) неконтрольованої частки в дочірньому підприємстві	4291	-	-	-	-	-	-	-	-
Разом змін у капіталі	4295	-	12 994 639	(165)	-	(10 132 295)	-	-	2 862 179
Залишок на кінець року	4300	6 494 612	63 942 638	4 088 580	-	51 450 501	-	-	125 976 346

Керівник

Сергій ПЕРЕЛОМА

Головний бухгалтер

Владислав ЧЕРНЯВСЬКИЙ

